





# Vostok jaarplanning 2020 – 2021

## Locatie: Edam-Volendam




thema:	wk	maandag		dinsdag		woensdag		donderdag		vrijdag	
	50	7/12	deze week introduce thema	8/12	deze week introduce thema	9/12	deze week introduce thema	10/12	deze week introduce thema	11/12	deze week introduce thema
	51	14/12		15/12		16/12		17/12		18/12	
	52	<b>kerstvakantie zaterdag 19 december t/m zondag 3 januari</b>									
	53										
	1 <b>L/P*</b>	4/1		5/1		6/1		7/1		8/1	
	2 <b>L/P*</b>	11/1		12/1		13/1		14/1		15/1	
	3 <b>L/P*</b>	18/1		19/1		20/1		21/1		22/1	
	4 <b>L/P*</b>	25/1		26/1		27/1		28/1		29/1	
	5	1/2		2/2		3/2		4/2		5/2	
	6	8/2		9/2		10/2		11/2		12/2	
	7	15/2		16/2		17/2		18/2		19/2	
8	<b>voorjaarsvakantie zaterdag 20 februari t/m zondag 28 februari</b> <i>Carnaval es a los finales de febrero</i>										
9	1/3		2/3		3/3		4/3		5/3		
10	8/3	proef presentaties	9/3	proef presentaties	10/3	proef presentaties	11/3	proef presentaties	12/3	proef presentaties	
11	15/3		16/3		<b>15 t/m 19 de marzo Las Fallas</b>					19/3	
12	22/3	ouder presentaties	23/3	ouder presentaties	24/3	ouder presentaties	25/3	ouder presentaties	26/3	ouder presentaties	
13	29/3	<b>instroom 3</b> <b>portfolio</b> <b>werken</b>	30/3		31/3	<b>instroom 3</b> <b>portfolio</b> <b>werken</b>	1/4	<b>instroom 3</b> <b>portfolio</b> <b>werken</b>	2/4	<b>instroom 3</b> <b>portfolio</b> <b>werken</b>	

**L\*=Leerkracht gesprekken** Eigen leerkracht en IB worden per mail uitgenodigd om in deze weken een afspraak met de Vostok leerkracht te maken om de ontwikkeling van de leerling bij Vostok en in de eigen klas te bespreken.

**P\*=Portfolio gesprekken** De leerling presenteert twee keer per jaar (januari en mei) zelf zijn leerontwikkeling aan de eigen leerkracht en ouders aan de hand van zijn portfolio. Zie ook Vostokgids.

# Vostok jaarplanning 2020 – 2021

## Locatie: Edam-Volendam



thema:	wk	maandag		dinsdag		woensdag		donderdag		Vrijdag	
	14	5/4	deze week introductie thema	6/4	deze week introductie thema	7/4	deze week introductie thema	8/4	deze week introductie thema	9/4	deze week introductie thema
	15	12/4		13/4		14/4		15/4		16/4	Goede vrijdag
	16	19/4	Tweede paasdag	20/4		21/4		22/4		23/4	
	17	26/4		27/4		28/4		29/4		30/4	Koningsspelen
	18	<b>meivakantie zaterdag 1 mei t/m zondag 9 mei</b> <i>Let op: per bestuur kan deze vakantie verschillen. Voor Vostok leerlingen geldt deze periode.</i> <b>la Feria de abril es a los finales de abril</b>									
	19	10/5		11/5		12/5		13/5		14/5	
	20	17/5		18/5		19/5		20/5		21/5	
	21	24/5		25/5		26/5		27/5	Hemelvaart	28/5	Vrije dag
	22	31/5		1/6		2/6		3/6		4/6	
23	7/6	proef presentaties	8/6	proef presentaties	9/6	proef presentaties	10/6	proef presentaties	11/6	proef presentaties	
24	14/6		15/6		16/6		17/6		18/6		
25	21/6	ouder presentaties	22/6	ouder presentaties	23/6	ouder presentaties	24/6	ouder presentaties	25/6	ouder presentaties	
26	28/6		29/6		30/6		1/7		2/7		
27	5/7	geen Vostok	6/7	geen Vostok	7/7	geen Vostok	8/7	geen Vostok	9/7	geen Vostok	
28	<b>Zomervakantie zaterdag 10 juli t/m zondag 22 augustus</b>										



Día de San Isidro



5 t/m 14/7  
Las fiestas de San Fermin

**P\*=Portfolio gesprekken** De leerling presenteert twee keer per jaar (januari en mei) zelf zijn leerontwikkeling aan de eigen leerkracht en ouders aan de hand van zijn portfolio. Zie ook Vostokgids.